

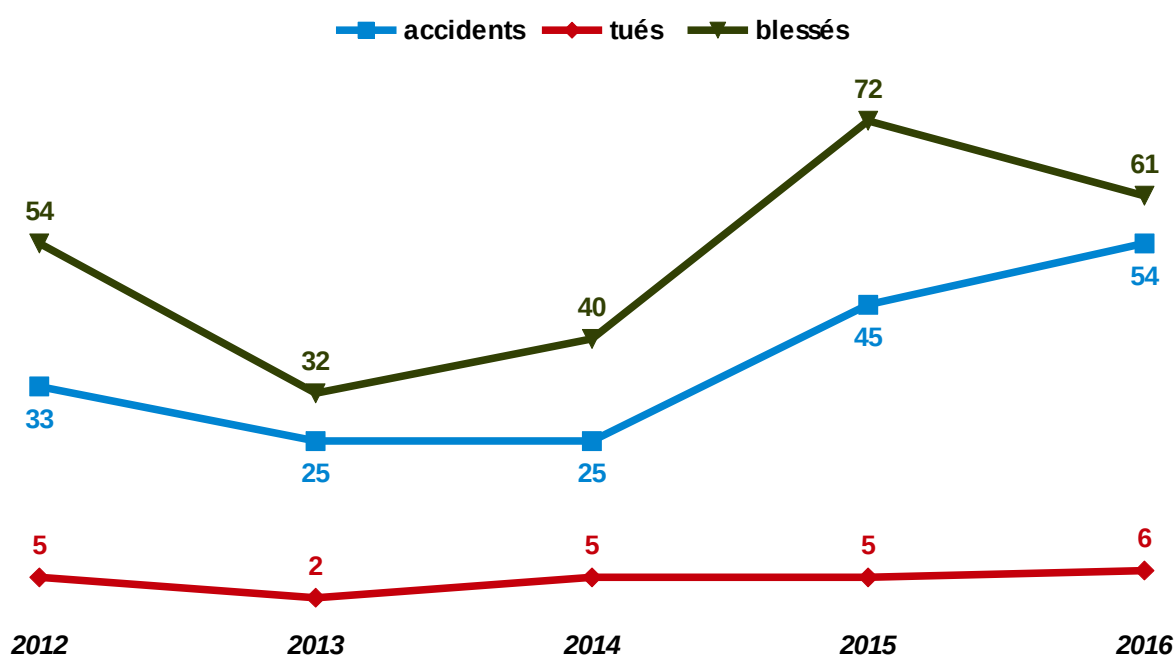
Baromètre de l'accidentalité

Octobre 2016

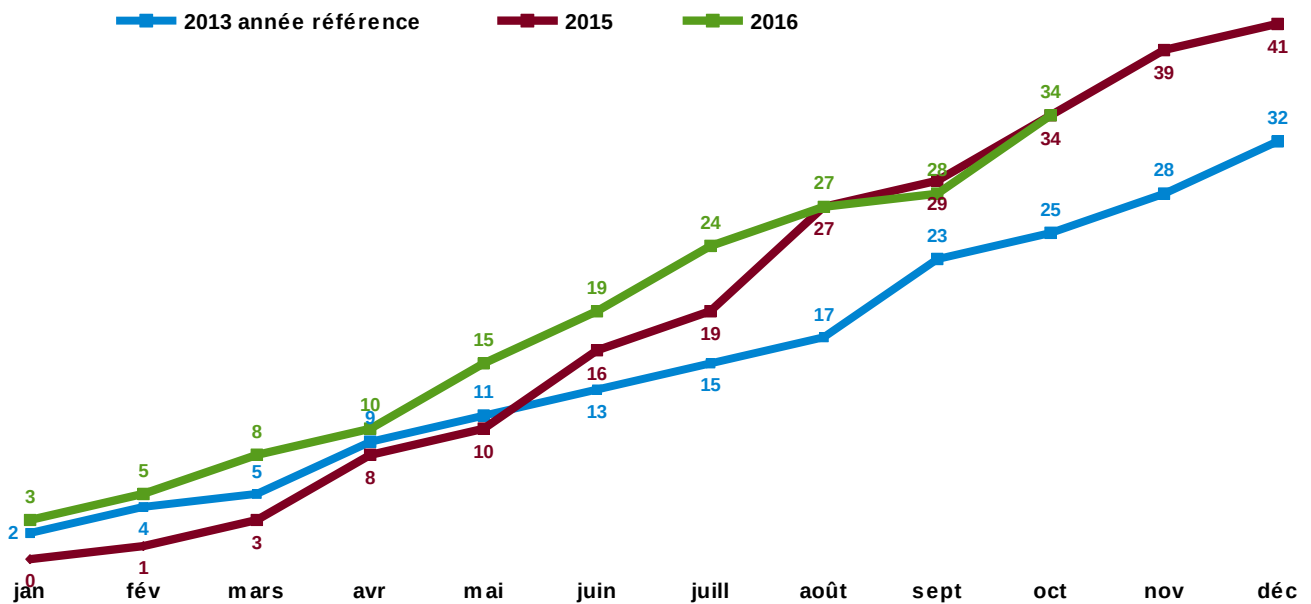
1. Données brutes (non-consolidées)

Accidents	Tués	Blessés
54	6	61

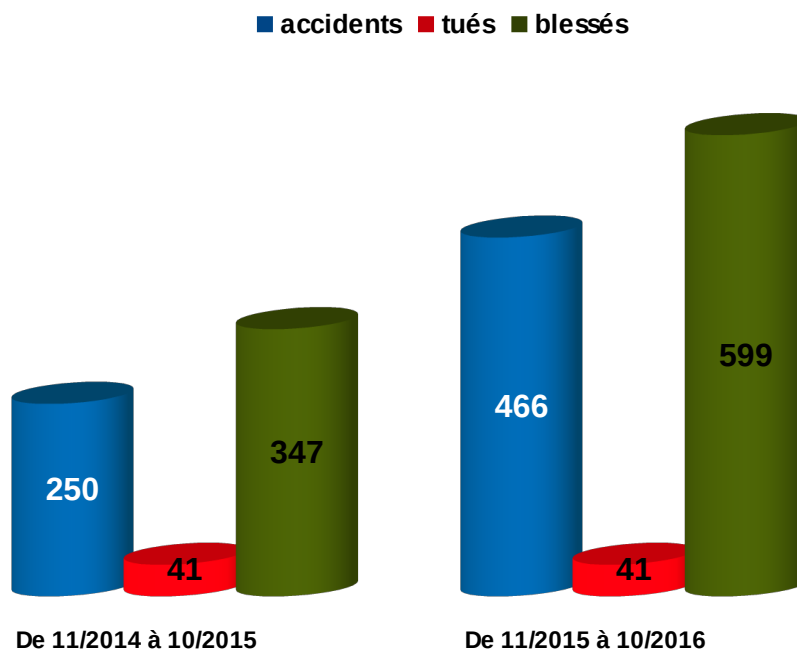
2. Comparaison avec octobre des 4 années précédentes



3. Évolution cumulée du nombre de tués



4. Bilan ATB en années glissantes (n et n-1)



En années glissantes, les nombres d'accidents (+86,4 %) et de blessés (+72,6 %) sont en hausse.

5. Infractions vitesse radars fixes (octobre 2016)

DIF ventilés par nature d'infraction					
Nb Dif	< 20 km/h	>=20 et <30 km/h	>=30 et <40 km/h	>=40 et <50 km/h	>=50 km/h
25 814	24 149	1 135	349	104	77

dimanche 2 octobre à 9h15 de jour
 Damery - D1
 VL/Bicyclette : perte de controle
1 homme de 69 ans décédé

jeudi 6 octobre à 15h15 de jour
 Pleurs - D53
 VL/Bicyclette : perte de controle
1 homme de 21 ans décédé

samedi 8 octobre à 4h07 de nuit
 Tinqeux - A344
 PL/Piéton : imprudence
1 homme de 21 ans décédé

dimanche 9 octobre à 23h40 de nuit
 La Cheppe - A4
 VL seul : endormissement
1 fillette de 2 ans décédée

mercredi 12 octobre à 17h30 de jour
 Arrigny - D13
 VU/VL seul : déport à gauche
1 homme de 30 ans décédé

samedi 22 octobre à 10h58 de jour
 saint-Imoges - D951
 VL/Piéton : inattention
1 homme de 65 ans décédé

LÉGENDE

-  6 accidents mortels
- 48 accidents non mortels
 -  10 en zone gendarmerie
 -  32 en zone police Reims
 -  4 en zone police Châlons
 -  2 en zone police Épernay
 -  accidents mois précédents

